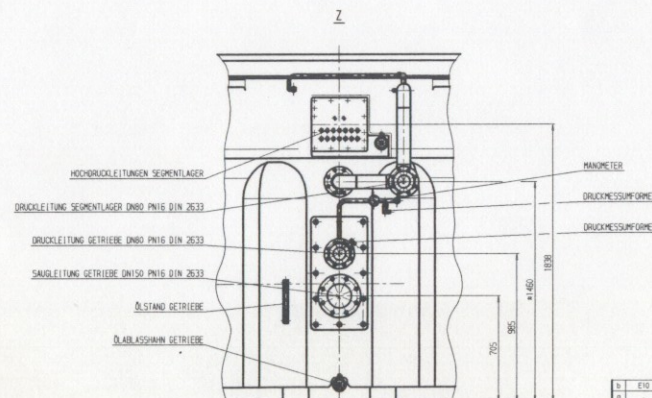
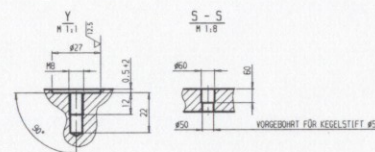
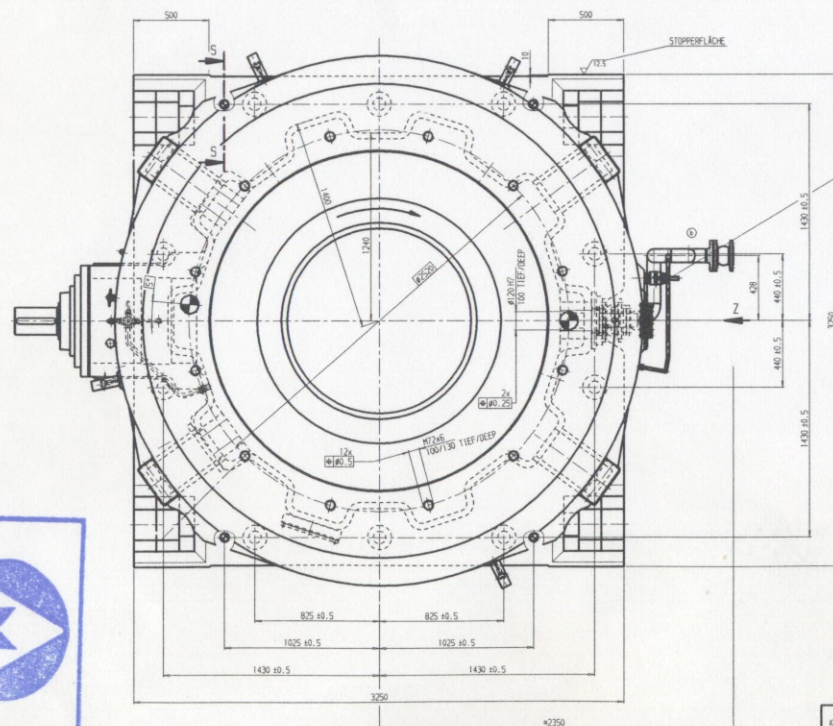
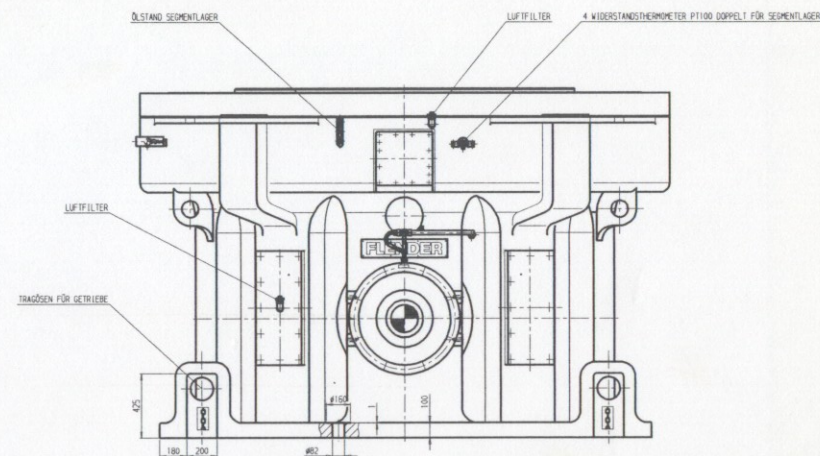


مرکز بین المللی
سازجہ پوٹھوہرہ
پایگانہ فنی



MOTORLEISTUNG	P1 =	2300	KW
ANTRIEBSLEISTUNG	P2 =	2200	KW
ANFANGSDREHZAHL	n1 =	990	1/min
AUSGANGSDREHZAHL	n2 =	19,30	1/min
ÜBERSETZUNG	i =	51,299	
AXIALBELASTUNG	FA =	8100	kN stat.
	FA =	15312	kN dyn.
ÖLVISKOSITÄT	V =	VG 320	
ÖLMENGE GETRIEBE	Q =	*	l
MASSENTRÄGHEITSMOMENT	J1 =	.	kgm ²
GEWICHT OHNE DÖLFÜLLUNG	=	68685	

GETRIEBETYPE KMPS 476

Unlaufende Teile müssen vom Käufer gegen unbeabsichtigtes Berühren gesichert werden! (Gesetz über technische Arbeitsmittel)	PossFedernut(en) nach DIN 6885-1, Leichter Sitz und Zentrierung(en) nach DIN 332, Form 05
--	--

[illegible]

FLENDER**FLENDER - Vertikalmöhlengetriebe**Bauart **KMPS**

Ausführung

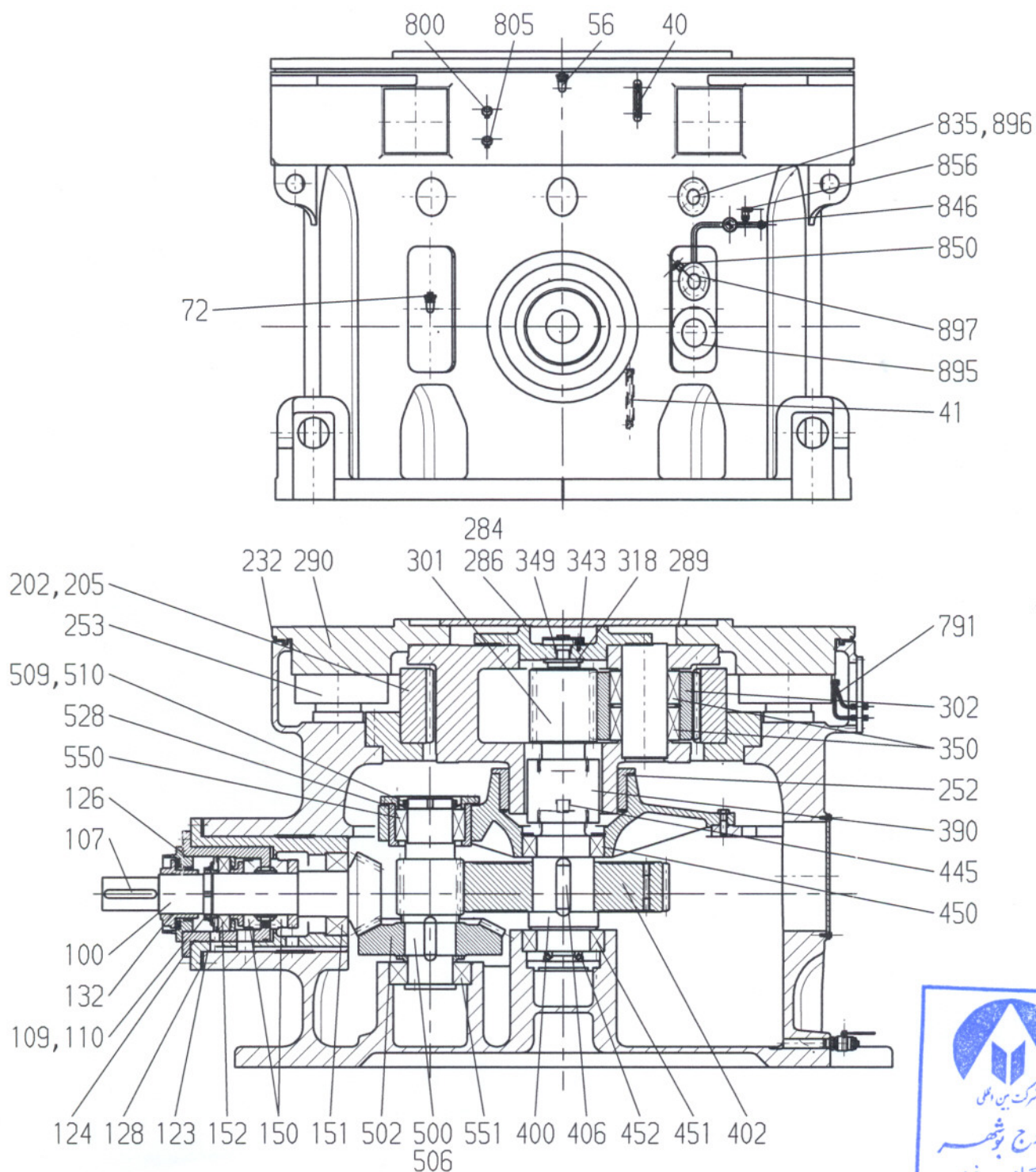
Ersatzteilzeichnung

Größe **476**

Bei Korrespondenz bitte angeben

EZ Auftrag Nr. / Order No.

Anordnung der Aussenverrohrung und der Geräte siehe Masszeichnung



A. Friedr. Flender GmbH, Postf. 1364, 46393 Bocholt,
Tel. 02871/92-1, Tx 813841, Telefax 02871922596

Datum
2003-09-19

Name KLE/VCK HD
Y 6 036 494 b

2005-04-11

PLOTT-DATUM: 10-APR-2006 14:04:08 H. Raschig/HDVZ

B-D-C-11-3-5

FLENDER**Ersatzteilliste (EL)**

Spare parts list

Bauart KMPS
Type
Größe 476,0
Size
Übersetzung 51,299
ratio**Seite**
Page
1/3

Bei Korrespondenz bitte angeben

Please quote in correspondence

EL 4182432-040 DE/EN

Hierzu gehört Zeichnungs-Nr.

Please refer to DWG No.

6036494

Teil-Nr.	Menge	Benennung	Zeichnungs-Nr.	Material-Nr.	Gw (kg)
Part No.	No. off	Description	Drawings No.	Ident no.	Weight
E 0040	1	ST OELSTANDANZEIGER OIL LEVEL INDICATOR		000.000.464.054	0,2
E 0041	1	ST OELSTANDANZEIGER OIL LEVEL INDICATOR		000.000.601.810	0,2
E 0056	1	ST LUFTFILTER AIR FILTER		000.000.778.945	0,6
E 0072	1	ST LUFTFILTER AIR FILTER		000.000.778.945	0,6
G 0099	1	ST KEGELRADSATZ PAIR OF MATING BEVEL WHEELS		000.001.295.210	1.090,0
E* 0100	1	ST KEGELRADWELLE BEVEL PINION SHAFT	6091322/B	000.001.295.117	385,0
G* 0502	1	ST KEGELRAD BEVEL GEAR	6091323/F	000.001.295.119	705,0
E 0107	1	ST PASSFEDER PARALLEL KEY		000.000.822.672	2,3
E 0109	1	ST NUTMUTTER SLOTTED NUT		000.000.340.840	3,8
E 0110	1	ST SICHERBLECH LOCKING PLATE		000.000.343.840	0,3
E 0123	1	ST O-RING O-RING		000.000.307.317	0,1
E 0124	1	ST O-RING O-RING		000.000.778.872	0,1
E 0126	1	ST O-RING O-RING		000.000.773.128	0,1
E 0132	1	ST O-RING O-RING		000.000.306.800	0,1
E 0150	2	ST WÄLZLAGER ROLLING CONTACT BEARING		000.000.771.232	31,9
E 0151	1	ST WÄLZLAGER ROLLING CONTACT BEARING		000.001.151.623	79,5
E 0152	1	ST WÄLZLAGER ROLLING CONTACT BEARING		000.000.782.239	28,5
E 0205	6,0 M	RUNDSCHNUR ROUND CORD		000.000.450.095	0,1
E 0252	1	ST GLEITLAGER SLIDE BEARING		000.001.214.630	197,0
E 0253	1	ST AXIALGLEITLAGER THRUST SLIDE BEARING		000.001.295.334	4.340,0
E 0284	1	ST O-RING O-RING		000.000.306.614	0,1
E 0286	1,3 M	RUNDSCHNUR ROUND CORD		000.000.307.223	0,0
E 0289	3,9 M	RUNDSCHNUR ROUND CORD		000.000.307.223	0,0

Die mit * gekennzeichneten Teile gehören zu einer Baugruppe (G). Die Baugruppe ist nur komplett auszutauschen.

The parts marked with * belong to a subassembly (G). The subassembly must be replaced complete.

A. Friedr.Flender AG, D 46393 Bocholt,
Tel.+ 49(0)2871/92-0, Fax+ 49(0)2871/922596, <http://www.flender.com>Datum Date
02.06.2006THIELE, MARKUS
Rev.:

1571

FLENDER**Ersatzteilliste (EL)**

Spare parts list

Bauart KMPS
Type
Größe 476,0
Size
Übersetzung 51,299
ratio**Seite**
Page
2/3

Bei Korrespondenz bitte angeben

Please quote in correspondence

EL 4182432-040 DE/EN

Hierzu gehört Zeichnungs-Nr.

Please refer to DWG No.

6036494

Teil-Nr.	Menge	Benennung	Zeichnungs-Nr.	Material-Nr.	Gw (kg)
Part No.	No. off	Description	Drawings No.	Ident no.	Weight
G 0290	1	ST FLANSCH FLANGE	*****	000.001.294.997	15.946,0
E 0301	1	ST STIRNRADWELLE PINION SHAFT	6020923/F	000.001.233.038	365,0
G 0302	4	ST PLANETSTIRNRAD PLANET PINION	6020924/C	000.001.232.568	414,0
E 0318	1	ST ANLAUFRING TIE PIECE	5440020/A	000.001.204.814	0,6
E 0343	2	ST PUFFER (BEI RUPEX) BUFFER	9003339/D	000.000.500.080	0,1
E 0349	1	ST O-RING O-RING		000.001.151.475	0,1
E 0350	8	ST WÄLZLAGER ROLLING CONTACT BEARING		000.000.782.237	136,6
E 0390	1	ST KUPPLUNGSHUELSE COUPLING SLEEVE	6105098/-	000.001.310.463	164,0
E 0400	1	ST WELLE SHAFT	6080733/A	000.001.292.692	440,0
G 0402	1	ST STIRNRAD GEAR WHEEL	6020926/C	000.001.232.590	2.250,0
E 0406	1	ST PASSFEDER PARALLEL KEY		000.001.152.709	5,9
E 0445	1	ST GLEITLAGER SLIDE BEARING		000.001.205.979	0,5
E 0450	1	ST WÄLZLAGER ROLLING CONTACT BEARING		000.000.775.905	48,0
E 0451	1	ST WÄLZLAGER ROLLING CONTACT BEARING		000.000.775.905	48,0
E 0452	1	ST WÄLZLAGER ROLLING CONTACT BEARING		000.000.771.184	5,1
E 0467	1	ST GLEITBUCHSE SLIDING SLEEVE	6071492/C	000.001.276.155	0,6
G 0500	1	ST STIRNRADWELLE PINION SHAFT	6020927/E	000.001.232.991	490,0
E* 0509	1	ST NUTMUTTER SLOTTED NUT		000.000.774.054	5,4
E 0506	1	ST PASSFEDER PARALLEL KEY		000.001.152.708	2,7
E 0550	1	ST WÄLZLAGER-EINBAUSATZ PAIRED TAPER ROLLER BEARINGS		000.001.152.570	120,0
E 0551	1	ST WÄLZLAGER ROLLING CONTACT BEARING		000.001.152.704	115,0
E 0800	4	ST WIDERSTANDSTHERMOMETER RESISTANCE THERMOMETER		000.001.151.345	0,3
E 0835	1	ST RUECKSCHLAGVENTIL (BOA) (NUR BEI PLATZM) NON-RETURN VALVE		000.000.781.908	2,0
E 0846	1	ST DRUCKMESSGERÄT PRESSURE GAUGE		000.000.361.011	0,2

A. Friedr. Flender AG, D 46393 Bocholt,
Tel.+ 49(0)2871/92-0, Fax+ 49(0)2871/922596, <http://www.flender.com>Datum Date
02.06.2006THIELE, MARKUS
Rev.:

1571

FLENDER**Ersatzteilliste (EL)**

Spare parts list

Bauart KMPS
Type
Größe 476,0
Size
Übersetzung 51,299
ratio**Seite**
Page
3/3

Bei Korrespondenz bitte angeben

Please quote in correspondence

EL 4182432-040 DE/EN

Hierzu gehört Zeichnungs-Nr.

Please refer to DWG No.

6036494

Teil-Nr.	Menge	Benennung	Zeichnungs-Nr.	Material-Nr.	Gw (kg)
Part No.	No. off	Description	Drawings No.	Ident no.	Weight
E 0850	1	ST DRUCKMESSUMFORMER PRESSURE TRANSDUCER		000.001.234.194	0,2
E 0856	1	ST DRUCKMESSUMFORMER PRESSURE TRANSDUCER		000.001.234.194	0,2
E 0895	1	ST KOMPENSATOR COMPENSATOR		000.000.778.641	13,2
E 0896	1	ST KOMPENSATOR COMPENSATOR		000.000.778.638	6,5
E 0897	1	ST KOMPENSATOR COMPENSATOR		000.000.778.638	6,5
E 0901	1	ST BESCHLEUNIGUNGSSENSOR ACCELEROMETER		000.001.155.841	0,1
E 0902	1	ST BESCHLEUNIGUNGSSENSOR ACCELEROMETER		000.001.155.841	0,1
E 0903	1	ST BESCHLEUNIGUNGSSENSOR ACCELEROMETER		000.001.155.842	0,2
E 0904	1	ST BESCHLEUNIGUNGSSENSOR ACCELEROMETER		000.001.155.842	0,2
E 0905	1	ST BESCHLEUNIGUNGSSENSOR ACCELEROMETER		000.001.155.842	0,2
E 0906	1	ST BESCHLEUNIGUNGSSENSOR ACCELEROMETER		000.001.155.842	0,2